



CVI JUHEND

VISUAALNE IDENTITEET

2026

logo kasutus

partnerite toolbox

Selge signaal. Tugev rütm.

LEDZEPi visuaalne süsteem töötab kõige paremini siis, kui ta on napp, tehniline ja kontrastne. Oranž annab energia, must hoiab fookuse, täpimärk loob äratuntava rütmi.

● Täpsus

Logo ei pea karjuma. Ta peab olema selge ja äratuntav ka väikesel pinnal.

● Toetus

Partnerkeskkonnas on LEDZEP usaldusmärk, mitte kujunduse ülevõtja.

● Digivalmidus

Partner saab õige logo kätte ühe klõpsuga, ilma kujundusfailides kaevamata.



Kiire reegel: värviline logo heledal taustal, valge või valge-oranž logo tumedal taustal, must logo ainult ühevärviliseks kasutuseks.

Logo süsteem

Kasuta horisontaalset logo vaikimisi. Püstine logo sobib ruudukujulistele pindadele ja ikoonimärk toimib väikese signaalina.



Horisontaalne värviline
Peamine kasutus heledal taustal.



Horisontaalne valge-oranž
Tume taust, foto või oranž pind.



Püstine logo




Märk



Valge märk

Rohkem õhku, parem mõju

Logo ümber peab jääma vaba ala. Ära lase tekstil, pildil ega teistel logodel LEDZEPile liiga lähedale tulla.



Horisontaalne

min 160 px digis / 35 mm trükis

Püstine

min 90 px digis / 25 mm trükis

Märk

min 32 px digis / 10 mm trükis

Oranž juhib. Must hoiab.

Ametlik palett on tahtlikult napp. Põhitoonid on LEDZEP oranž ja must. Abipindu kasuta ainult kujunduse hingamiseks.

LEDZEP Orange

#FA4616

Black

#000000

Warm paper

#F7F4F1

LEDZEP Orange

PMS 172 / CMYK 0 73 87 0 / RGB 250 70 22

Black

PMS Black / CMYK 0 0 0 100 / RGB 0 0 0

Warm paper

Veebi taust ja vaiksemad pinnad. Mitte logo põhivärv.

Kirjatüüp

Põhikirjatüübina jätkka Gotham Medium ja Gotham Book kasutamist, kui litsents on olemas. Veebis ja kontoris töötab asendusena Inter või Arial.

LEDZEP

Pealkiri - tugev, lühike, suurtähga

Tugev, aga mitte vali

Sisutekst on lihtne ja töötab hästi, kui ridade pikkus on kontrollitud ning kontrast piisav.

- Pealkirjad: lühikesed, massiivsed, palju õhku ümber.

- Sisutekst: 10-14 pt, reavahe 130-150%, mitte liiga pikk rida.

Kontrast on kompass

Töötav logo ei võistle taustaga. Kui taust on kirju, tee logo ümber rahulik ala või lisa tume kattepind.



Hele pind



Tume pind





Oranž pind



Fotol või mustril kasuta tumedat ala, gradienti või piisavalt rahulikku kohta. Nii ei muutu logo taustamüraks.

Üks süsteem, mitu mõõtu

Bännerid võivad kasutada täpimustrit, tumedat gradienti ja selget logo positsiooni. Logo jääb alati äärest eemale.



Soovitus: jätta logo äärest vähemalt 6% formaadi laiuusest, ära aseta logo mustri kõige tihedamasse kohta ja kasuta CTA jaoks oranži ainult siis, kui see ei võistle logoga.

Kodulehel valmis tööriist

Toolbox on eraldi kaustana kaasas. Seal on valmis HTML leht, stiilid, väike skript ja kõik logo PNG failid läbipaistva taustaga.

1

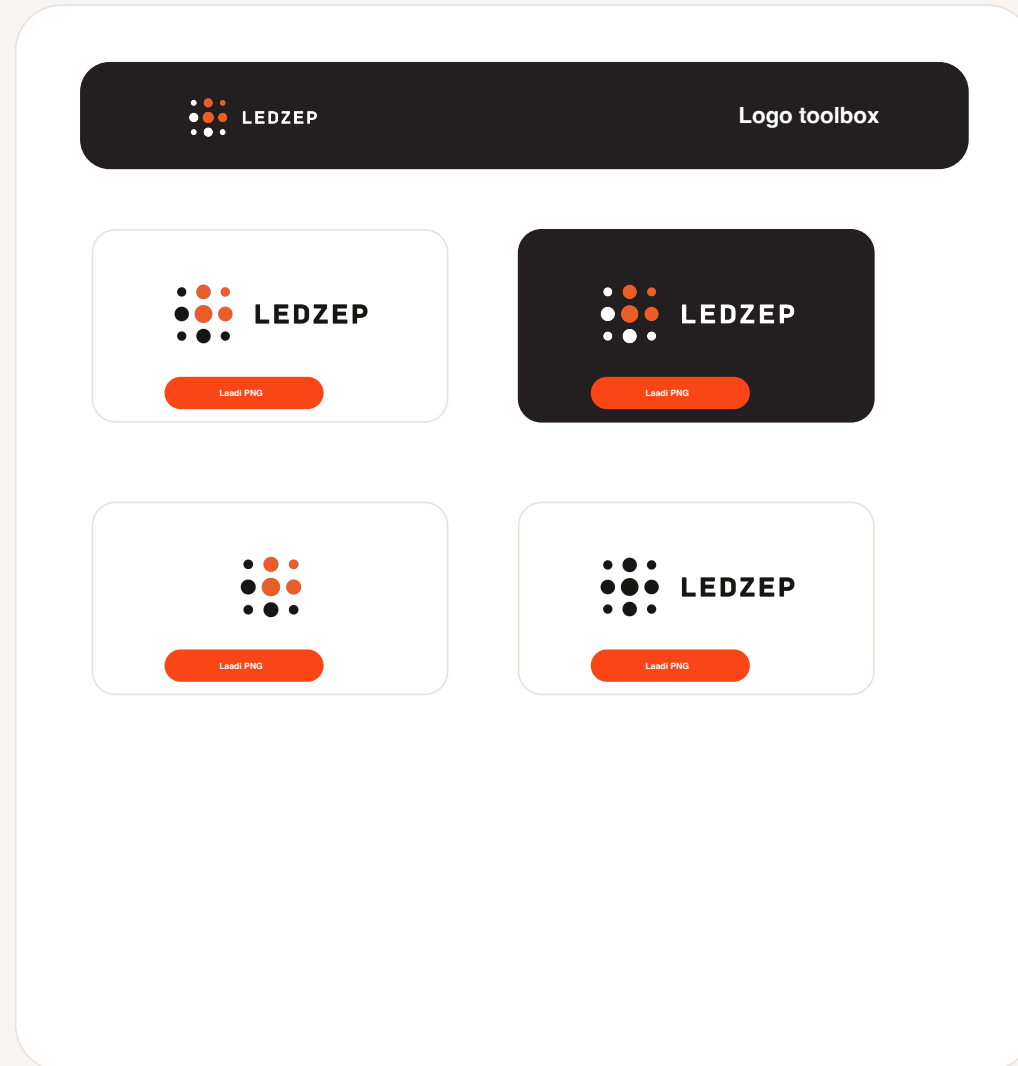
Laadi kaust serverisse

2

Lingi index.html või tõsta plokk oma lehele

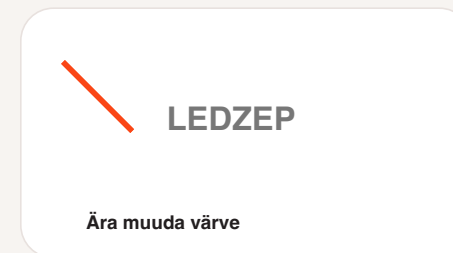
3

Partner valib tausta järgi õige PNG



Ära tee logost plastiliini

Väiksed muudatused tunduvad süütud, kuid lõhuvad äratuntavust. Hoia logo failid muutmata kujul.



Kui kahtled, kasuta toolboxis olevat PNG faili täpselt nii nagu ta on. Hea logo on väike süsteem, mitte lõputu remondiprojekt.

Allkiri hoia napina

E-kirja jaluses peab info olema loetav ja kerge.
Logo on toetav signaal, mitte bänner.



Lugupidamisega

NIMI PEREKONNANIMI

Ametinimetus

+372 00 000 000 | nimi@ledzep.ee | www.ledzep.ee

Soovituslik font: Arial või Inter, nimi bold, amet ja kontakt 9-11 px. Välti suuri pilte, pikki loosungeid ja liigseid ikoone.



FAILID KAASAS

CVI + TOOLBOX

Kaustas on valmis kodulehe toolbox ja kõik PNG logod: horisontaalne, püstine, märk, värviline, must ja valge versioon.

[LEDZEP_CVI_uuendatud.pdf](#)

[LEDZEP_logo_toolbox.zip](#)